

## 思 索 と 行 動 と は



### kidspicasso 鈴木孝志孝志

イメージ、図形、グラフなどのオブジェクトを配置するときは、テキストがオブジェクトの周囲をどのように回り込むかを指定することができます。オブジェクトの周囲にテキストを詰めて配置するか空



けて配置するか、テキストをオブジェクトの上下だけに配置するか左右片側だけに配置するか、な x などを指定できます。これらのオプションを指定するには、「回り込み」インスペクタを使います。表の左右にテキストが回り込むようなレイアウトにはできません。フローティングオブジェクトやインラインオブジェクトの周囲にテキストを回りフォーマットバーを使ってテキストを回り込ませるには、オブジェクトを選択して、フォーマットバーの「回り込み」ポップアップメニューからテキスト回り込みオプションを選択します。「回り込み」インスペクタを使用してテキストを回り込ませるには、オブジェクト

## 思 索 と 行 動 と は

### kidspicasso 鈴木孝志孝志

イメージ、図形、グラフなどのオブジェクトを配置するときは、テキストがオブジェクトの周囲をどのように回り込むかを指定することができます。オブジェクトの周囲にテキストを詰めて配置するか空けて配置するか、テキストをオブジェクトの上下だけに配置するか左右片側だけに配置するか、な x などを指定できます。これらのオプションを指定するには、「回り込み」インスペクタを使います。表の左右にテキストが回り込むようなレイアウトにはできません。フローティングオブジェクトやインラインオブジェクトの周囲にテキストを回り



フォーマットバーを使ってテキストを回り込ませるには、オブジェクトを選択して、フォーマットバーの「回り込み」ポップアップメニューからテキスト回り込みオプションを選択します。「回り込み」インスペクタを使用してテキストを回り込ませるには、オブジェクトを選択し、ツールバーの「インスペクタ」をクリックし、「回り込み」ボタンをク

# SunSet. NEWS

発行/パクリ三丁目の朝日出版・kidspicasso編集部 〒0105-020盛岡市北松園4-27-7

## 「試作と行動は人生の双つの翼だ」

Vol.1  
2011.JUN



### テキストを回り込ませる

#### 鈴木孝志孝志


イメージ、図形、グラフなどのオブジェクトを配置するときは、テキストがオブジェクトの周囲をどのように回り込むかを指定することができます。オブジェクトの周囲にテキストを詰めて配置するか空けて配置するか、テキストをオブジェクトの上下だけに配置するか左右片側だけに配置するか、な x などを指定できます。これらのオプションを指定するには、「回り込み」インスペクタを使います。表の左右にテキストが回り込むようなレイアウトにはできません。フローティングオブジェクトやインラインオブジェクトの周囲にテキストを回り込ませるには、フォーマットバーを使ってテキストを回り込ませるには、オブジェクトを選択して、フォーマットバーの「回り込み」ポップアップメニューからテキスト回り込みオプションを選択します。「回り込み」インスペクタを使用してテキストを回り込ませるには、オブジェクトを選択し、ツールバーの「インスペクタ」をクリックし、「回り込み」ボタンをクリックして「回り込み」を選択します。



### オブジェクトの配置



#### 孝志孝志

イメージ、図形、グラフなどのオブジェクトを配置するときは、テキストがオブジェクトの周囲をどのように回り込むかを指定することができます。オブジェクトの周囲にテキストを詰めて配置するか空けて配置するか、テキストをオブジェクトの上下だけに配置するか左右片側だけに配置するか、な x などを指定できます。これらのオプションを指定するには、「回り込み」インスペクタを使います。表の左右にテキストが回り込むようなレイアウトにはできません。フローティングオブジェクトやインラインオブジェクトの周囲にテキストを回り込ませるには、フォーマットバーを使ってテキストを回り込ませるには、オブジェクトを選択して、フォーマットバーの「回り込み」ポップアップメニューからテキスト回り込みオプションを選択します。



### CONTENTS

- イメージ、図形……………●
- グラフなどのオブジェクト……………●
- を配置するときは……………●
- テキストが……………●
- オブジェクトの周囲を……………●
- どのように回り込むかを……………●
- 指定することができます……………●



#### ●編集後記

イメージ、図形、グラフなどのオブジェクトを配置するときは、テキストがオブジェクトの周囲をどのように回り込むかを指定することができます。オブジェクトの周囲にテキストを詰めて配置するか空けて配置するか、テキストをオブジェクトの上下だけに配置するか左右片側だけに配置するか、な x などを指定できます

#### ●奥付

イメージ、図形、グラフなどのオブジェクトを配置するときは、